

НАЦИОНАЛЬНАЯ ПРОГРАММА ПОДДЕРЖКИ  
ФИНАНСОВОЙ ГРАМОТНОСТИ ГРАЖДАН

# СИТУАЦИЯ: ВЫПУСК ИЗ ДЕТСКОГО ДОМА ИЛИ ОКОНЧАНИЕ СРОКА ОПЕКИ



СИТУАЦИЯ:  
НЕПОСИЛЬНЫЕ ДОЛГИ,  
ЗАКРЕДИТОВАННОСТЬ

СИТУАЦИЯ: РАЗВОД  
ПРИ НАЛИЧИИ  
НЕСОВЕРШЕННОЛЕТНИХ ДЕТЕЙ

СИТУАЦИЯ: ЧЕЛОВЕК  
ПРЕДСТАВЛЯЕТ ОПАСНОСТЬ  
ДЛЯ СЕБЯ САМОГО

СИТУАЦИЯ:  
ПОТЕРЯ КОРМИЛЬЦА


СИТУАЦИЯ: ВЫПУСК  
ИЗ ДЕТСКОГО ДОМА ИЛИ  
ОКОНЧАНИЕ СРОКА ОПЕКИ

## ОГЛАВЛЕНИЕ

Введение .....	3
I Льготы сиротам .....	6
II На что может претендовать сирота по достижении 23 лет .....	17

Подготовлено по заказу Министерства финансов Российской Федерации в ходе реализации совместного проекта Российской Федерации и Международного банка реконструкции и развития «Содействие повышению уровня финансовой грамотности населения и развитию финансового образования в Российской Федерации» в рамках «Конкурсной поддержки инициатив в области развития финансовой грамотности и защиты прав потребителей».

## ВВЕДЕНИЕ



Эта брошюра может пригодиться как сиротам, так и людям, которые о них заботятся. Жизнь и сироты, и его опекуна (попечителя) бывает непростой, и очень важно, чтобы они оба знали свои права и возможности, а также понимали, с какими проблемами могут столкнуться в быту и как их решать. Об этом и пойдет речь.

Согласно законодательству Российской Федерации основная задача опекунов и попечителей — заботиться о недееспособных лицах, защищать их права и интересы в судах. На практике опекуны и попечители полностью обеспечивают иждивенцев (в нашем случае несовершеннолетних детей), воспитывают и ухаживают за ними, а также решают жизненно важные вопросы иждивенцев, связанные с жильем, образованием и т. п. Все несовершеннолетние дети без родителей подлежат опеке, и если ее осуществляет не конкретное лицо, то этим занимаются либо органы опеки и попечительства, либо специализированные учреждения (детские дома).

## КТО МОЖЕТ СТАТЬ ОПЕКУНОМ?

Не каждый взрослый может стать опекуном. Для этого он должен быть дееспособным, не лишенным родительских прав, не иметь судимости за умышленное преступление против здоровья и жизни человека. Органы опеки и попечительства могут отказать в оформлении опекунства (попечительства) и по другим причинам.

Государство играет важную роль в регулировании взаимоотношений между опекуном и опекаемым, в том числе между взрослым и ребенком. Именно с государством опекун заключает договор об опеке и именно от него получает пособие и другие льготы. Государство следит, насколько опекун выполняет свои обязанности. Если, по мнению социальных служб, опекун со своей задачей не справляется, ребенка у него могут забрать.

## ЧЕМ ОТЛИЧАЮТСЯ ОПЕКУНСТВО И ПОПЕЧИТЕЛЬСТВО?

Опекунство может быть полным (его мы будем называть «опекунством») и патронажным (далее — «попечительство»). Разобраться в различиях между ними можно, воспользовавшись таблицей.

ОПЕКУНСТВО	ПОПЕЧИТЕЛЬСТВО
Оформляется над несовершеннолетними детьми младше 14 лет без родителей и недееспособными людьми любого возраста.	Оформляется над несовершеннолетними детьми в возрасте от 14 до 18 лет без родителей.
Согласие обеих сторон необязательно.	Оформляется при согласии обеих сторон.
Опекун несет полную ответственность за материальное состояние иждивенца и уход за ним.	Имущественную ответственность несут и попечитель, и иждивенец.
Опекун полностью представляет права ребенка или любого другого иждивенца.	Ребенок имеет частичные права на защиту своих интересов самостоятельно.

И в случае опекунства, и в случае попечительства на опекуне (попечителе) лежит ответственность за материальное благополучие ребенка или любого

другого иждивенца. Кроме того, опекун (попечитель) должен подготовить ребенка к взрослой, самостоятельной жизни, а именно:

- передать ему знания и навыки, которые могут быть полезны в трудовой деятельности;
- помочь стать полноценной частью общества, способствовать его социализации, научить выстраивать отношения с другими людьми;
- научить вести самостоятельную жизнь — полностью обеспечивать и обслуживать себя в быту (последнее особенно важно, учитывая отсутствие опыта самостоятельной жизни в детдоме, где за ребенка все делают работники этого учреждения: готовят, стирают, планируют бюджет и др.);
- научить тому, какие у него есть права и обязанности — как гражданина и как сироты.

Особенно серьезна проблема с правами детей-сирот: сироты о них зачастую просто не знают. Покидая детский дом, они нередко становятся жертвами обмана, теряют льготы и пособия, которые могли бы помочь им устроиться в жизни.

## ЛЬГОТЫ СИРОТАМ



Перед тем как рассмотреть отдельные аспекты жизни ребенка-сироты, стоит сказать о базовых документах, которые должны быть у него на руках по завершении опеки или после выхода из детдома. Речь идет о следующих документах:

- паспорт;
- свидетельство о рождении;
- справка о пребывании в детском доме;
- свидетельства и другие документы о родителях и родственниках;
- документы о выделении жилой площади, о правах на имущество и т. п.

Стоит знать и о тех государственных органах, которые могут помочь сиротам обустроить самостоятельную жизнь. Список и основные функции организаций представлены в таблице.

НАЗВАНИЕ УЧРЕЖДЕНИЯ	ЧЕМ МОЖЕТ БЫТЬ ПОЛЕЗНО
Отдел опеки и попечительства	Оказывает помощь сиротам до того момента, как им исполнится 23 года.
Пенсионный фонд России	Назначает пенсию по потере кормильца.
Управление социальной защиты населения	Занимается социальной помощью сиротам.
Служба занятости населения	Помогает найти работу.
Нотариальная контора	Может подсказать, правильно ли оформлены документы.
Юридические консультации	Оказывают помощь в юридических вопросах, в определенные дни — бесплатно.
ЗАГС	Регистрируют браки, предоставляют данные о родителях и родственниках.

## ОБУЧЕНИЕ

Образование необходимо, чтобы устроиться во взрослой жизни: найти хорошую работу, интересы, которые позволят качественно проводить свободное время, а также новых друзей и знакомых. Государство, понимая уязвимое положение детей, оставшихся без попечения родителей, дает им привилегии. Если сирота получил полное среднее образование, то он имеет право на бесплатное образование в любом учебном заведении: и в среднем специальном, и в высшем. Даже если сирота набрал минимальное количество баллов по ЕГЭ, он имеет право на зачисление в вуз на дневную очную форму обучения вне основного конкурса. Сироты участвуют в особом конкурсе по квоте; обычно не более 10 % бюджетных мест в институтах зарезервированы для социально незащищенных групп населения. Благодаря квоте сиротам значительно проще поступить в хороший вуз.

Несмотря на такую возможность, многие сироты отказываются продолжать учебу после школы или поступают в техникумы и колледжи. Зачастую это связано с тяжелым материальным положением: совмещать работу и учебу в вузе сложно. Многих сирот отправляют в профучилище из детского дома.

Принимая решение об образовании, нужно помнить, что его получение выгодно. Необходимо учитывать следующие факторы.

## 1. Без высшего образования сложно найти достойно оплачиваемую работу.

Профессии, которым можно обучиться в профучилищах и техникумах, обычно не очень престижные и малооплачиваемые, а с одним дипломом о школьном образовании сложно найти даже низкоквалифицированную работу.

## 2. Материальное положение можно облегчить с помощью программ государственной помощи, о которых сироты часто не знают.

Сироты, получающие образование, могут претендовать на следующую помощь от государства до конца обучения:

- До 23 лет — пенсия по потере кормильца. Выплачивается только в том случае, если сирота получает первое высшее образование (или первое либо второе профессиональное образование) по очной дневной форме обучения. Для получения пенсии необходимо обратиться в Пенсионный фонд России.
- Повышенная в полтора раза государственная стипендия. Выплачивается не только в период учебы, но и в случае ухода в академический отпуск по болезни. Стипендия выплачивается ежемесячно.
- Регулярная материальная помощь, которая предоставляется самим учебным заведением. Для ее получения нужно обратиться в учебный офис вуза.
- Помощь в натуральном виде. Это бесплатное питание (за исключением дней, когда студент прогуливает занятия), предметы первой необходимости, предметы, необходимые для учебы (учебники и канцелярские принадлежности), одежда. Как вариант — ежегодная денежная компенсация на покупку этих предметов в размере трехмесячной социальной стипендии. В некоторых случаях вещи можно получить от учебного заведения.
- Оплата транспорта. Учащимся-сиротам гарантирован бесплатный проезд в общественном транспорте города, где проходит обучение. Также раз в год возмещается проезд до места постоянного проживания и обратно.

- Бесплатное медицинское обслуживание, санаторно-курортное лечение с оплатой проезда.
- Общежитие. Оно предоставляется всем студентам, однако сироты, во-первых, имеют право на приоритетное заселение в него, а во-вторых, не должны платить за общежитие.

Кроме периода обучения льготы предоставляются:

- во время академического отпуска по болезни;
- во время декретного отпуска и с момента достижения ребенком полутора лет.

Для тех, кто решил учиться в техникуме, все несколько иначе. Кроме описанных выше льгот учащийся получает заработную плату, которую ему платят за выполненную в рамках практики работу. Выплата происходит на основании договора между средним профессиональным учебным заведением и сиротой, договор заключается за 15 дней до начала практики. Вы должны очень внимательно прочитать условия этого договора: в нем прописано, что вы будете должны сделать и сколько вам должны платить ежемесячно. Не стесняйтесь задавать вопросы о тех или иных пунктах договора, вносить свои предложения. Завышенные требования в договоре или невыплата заработной платы — повод обратиться к юристу.

По окончании учебного заведения сироты могут претендовать на пособие на трудоустройство, которое рассчитано на покупку одежды, обуви, специального инвентаря и дополнительные расходы. Для получения такого пособия нужно принести в учебное заведение либо справку о трудоустройстве, либо документ, подтверждающий обращение в службу занятости.

## ПРАВО НА ЖИЛЬЕ

Вопрос жилья также является крайне серьезным для сирот: после выпуска из детского дома им некуда идти. Хотя по закону сиротам должны сразу же предоставлять квартиры, в реальности часто возникают проблемы: либо жилья нет, либо они его через некоторое время лишаются. В чем же дело?

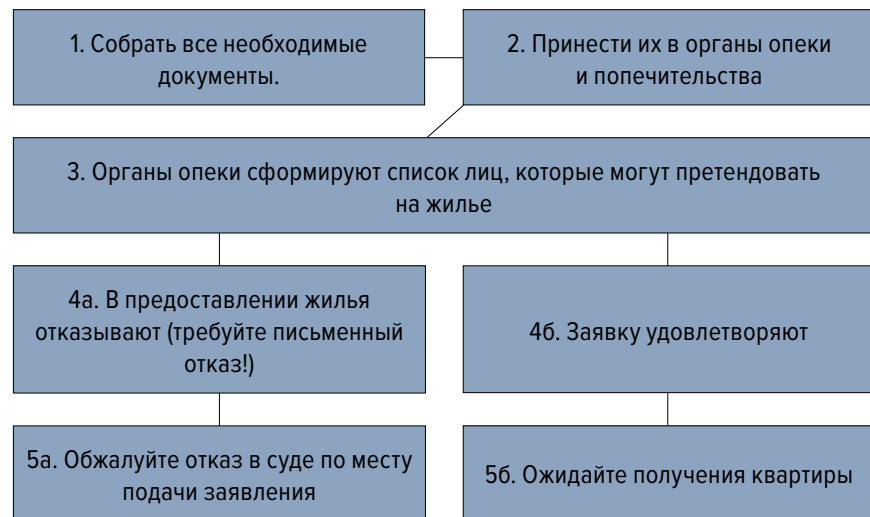
Итак, по закону дети-сироты после выхода из детдома или по окончании пребывания под опекой имеют право на получение жилья вне очереди.

Исключением являются те, кто получает высшее образование и живет в общежитии, служит в армии или находится в местах лишения свободы, — они имеют право на получение жилья уже после выхода из учебного заведения, казармы или тюрьмы. При этом подать заявление на получение жилья вне очереди они имеют право только до 23 лет (жилье они получают уже позже). Запомните: если сирота до достижения 23-летнего возраста не обратился в органы опеки и попечительства, то право на квартиру он теряет и получить ее сможет только через суд!

Обратите внимание, что сирота или ребенок, оставшийся без попечения родителей, не получает жилье сразу в собственность. Он или она заключает с государством договор социального найма. Этот договор бессрочен, бесплатен для сироты, однако подразумевает выделение жилья по строгим нормативам — обычно не очень высоким. Лишь через пять лет после заключения договора сироты имеют право приватизировать полученное в рамках договора социального найма жилье. Так сделано специально, потому что часто в результате мошенничества сироты лишаются жилья сразу после его приобретения. Если в этот опасный период квартира принадлежит не им, а государству, ее потеря (продажа, передача в дар) невозможна.

## КАК СИРОТЕ ПОЛУЧИТЬ КВАРТИРУ?

Чтобы получить квартиру по договору социального найма, нужно пройти следующий путь.



Список требуемых в самом начале документов выглядит так:

- паспорт;
- документ, подтверждающий статус сироты;
- документ о постановке нуждающихся в жилье на учет в уполномоченном органе по месту жительства;
- документы о регистрации по месту жительства или месту пребывания (например, в общежитии вуза);
- документы о сроке окончания пребывания в образовательном учреждении, армии, местах лишения свободы;
- медицинское заключение о состоянии здоровья — для сирот-инвалидов, которым полагается дополнительная жилплощадь.

Не все сироты выходят из детского дома без жилья. Некоторым достается жилье умерших родителей; у других родители живы, и у них есть своя жилплощадь. Эта жилая площадь называется закрепленным жильем. После выхода из специализированного интерната сирота имеет полное право на проживание и владение данной квартирой. Узнать о наличии закрепленного жилья можно из личного дела, которое передается в детский дом. Впрочем, сирота может и потребовать новое жилье, если закрепленное за ним:

- Менше учетной нормы площади жилого помещения в размере от 7 до 14 кв. м общей площади жилого помещения на одного человека (в зависимости от региона). При этом норма предоставления социального жилья для одиноко проживающих граждан в некоторых регионах России может достигать 33 кв. м общей площади, а в среднем — от 12 до 20 кв. м.
- Пришло в аварийное состояние. В таком случае сирота может обратиться в администрацию района для признания жилья непригодным для жизни, после чего встать в очередь на получение нового жилья (старое при этом отходит государству).

## ОШИБКИ В ПОЛУЧЕНИИ ЖИЛЬЯ

Многие сироты не знают своих прав и возможностей и в ходе получения жилья совершают ошибки, которые в итоге могут стоить им квартиры. Поговорим о некоторых из этих ошибок.

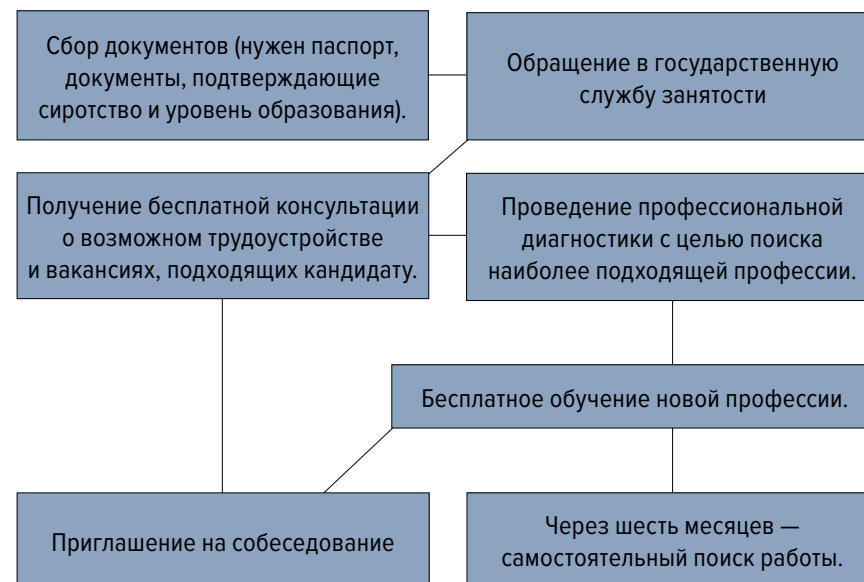
- Чиновники могут заявлять вам, что у них нет жилья и единственное, что они могут предоставить, — это комната. В такой ситуации многие соглашаются и на комнату, и она становится для сирот единственным жильем. На самом деле на комнату нужно соглашаться только как на временный вариант. Оформите ее как временное жилье, но не покидайте очередь и требуйте положенную вам по закону квартиру.
- Часто сироты не знают, что могут получить жилье не только в том городе, где находится их детдом. Им отказывают в жилье там, где они получали образование, а это не соответствует закону, согласно которому администрация города, в котором сирота учится, становится его государственным опекуном до того момента, как сироте исполнится 23 года.
- Часто сироты не следят за очередью на жилье. Их могут неправомерно отодвигать назад, и они этого даже не заметят. Свое место в очереди за жильем нужно проверять.
- Многие сироты не очень хорошо контролируют юридический статус своей квартиры, например прописывают в нее своих родственников и друзей. Обосновывая регистрацию уважительными причинами, на деле многие из этих людей могут использовать их как предлог, чтобы поселиться в квартире насовсем. Чтобы обезопасить себя, оформляйте в таких случаях временную регистрацию, через шесть месяцев она перестанет действовать автоматически.
- Многие сироты напрочь забывают об оплате услуг ЖКХ, ведь в детском доме они не сталкивались с такого рода расходами. Из-за этого у них могут накопиться серьезные, даже непосильные долги. Помните: услуги ЖКХ нужно оплачивать точно в срок, а если доходы для этого слишком малы (ниже прожиточного минимума), можно запросить субсидию на их оплату.

## ПОМОЩЬ С ТРУДОУСТРОЙСТВОМ

Не менее важно для благополучной жизни найти работу. Все существующие программы помощи сиротам рассчитаны на тех, кому нет 23 лет (или до получения высшего образования), поэтому стоит еще до наступления этого возраста задуматься о поиске работы, иначе можно лишиться средств к существованию. Конечно, работу можно и нужно искать самому, но можно одновременно с этим воспользоваться государственной службой занятости. Кроме поиска вакансии она помогает в оформлении следующих льгот:

- пособие по безработице в размере средней зарплаты по региону (оформляется на шесть месяцев);
- стипендия на время прохождения программ профессиональной переподготовки;
- оплачиваемые временные подработки на период поиска основной работы;
- «подъемные выплаты» при трудоустройстве.

Путь сироты в случае обращения в государственную службу занятости выглядит следующим образом.



На самом деле, конечно, с приглашения на собеседование все только начинается. На этом этапе ищущий работу человек должен быть крайне внимателен и осторожен, как при общении с работодателями, так и при заключении первого трудового договора.

Именно от собеседования (а не от резюме, которые вы высылаете работодателям, или самого факта вашего согласия на вакансию) зависит то, возьмут ли вас на работу. Поэтому на собеседовании вы должны произвести впечатление пунктуального, аккуратного, способного и исполнительного сотрудника. Для этого стоит усвоить несколько правил, которые помогут показать себя перед работодателем в хорошем свете.

- На собеседование будет нелишне принести распечатанное резюме с вашей краткой биографией, а также рекомендательные письма от ваших прошлых работодателей или других людей, способных объективно и достоверно оценить ваши способности. Рекомендации по составлению резюме можно найти в Интернете.
- Критически важно приехать на собеседование вовремя, иначе работодатель посчитает вас безответственным человеком. Лучше даже приехать чуть раньше.
- Кроме резюме и рекомендательных писем с собой лучше взять паспорт, аттестат, диплом о получении высшего образования, ручку, записную книжку и трудовую книжку, если таковая имеется. Не волнуйтесь, если ее нет: трудовую книжку заводят на первом месте работы.
- Будьте вежливы: не спорьте и не перебивайте, внимательно слушайте вопросы человека, который проводит с вами собеседование.
- Будьте честны. Лучше говорить все как есть, чем быть пойманным на вранье.
- Не забудьте про внешний вид, он должен соответствовать той работе, на которую вы устраиваетесь.
- Стоит заранее подготовить ответы на вопросы об образовании, квалификации, опыте работы, причине интереса именно к этой вакансии, ваших увлечениях. Эти вопросы задают почти всегда, поэтому лучше заранее продумать, как на них отвечать.

- Помимо собеседования, вас может ждать анкетирование (подробный письменный опрос об образовании, семье, квалификации) и тестирование (письменная проверка профессиональных, деловых и личностных качеств кандидата на вакансию). К ним тоже нужно быть готовым, особенно к тестированию: если вы не сможете продемонстрировать свою способность к выполнению тестовых задач, на работу вас не возьмут.

На собеседовании не только работодатель сможет узнать о вас побольше, но и вы сами получите возможность больше узнать о работодателе и вакансии. Спросите у того, кто проводит с вами собеседование, какой вас ждет рабочий график, в каких условиях вы будете работать, в чем именно заключается ваша работа и на какой доход и социальные выплаты вы имеете право претендовать. При этом вы должны помнить, что слова работодателя во время собеседования не значат ничего, если они не подкреплены условиями трудового договора. Именно поэтому перед его подписанием вам нужно полностью прочитать этот документ, ведь ваша подпись означает согласие с условиями в нем. Не стесняйтесь попросить время на изучение договора и спокойное место для этого (обычно на внимательное чтение документа нужно около 20 минут), ведь это ваше законное право. Вообще все документы, которые вы подписываете, необходимо внимательно читать. Кроме того, после подписания вы должны получить их копию. Если в документе вам что-то кажется непонятным, не бойтесь уточнять.

Если у вас еще нет трудовой книжки, очень важно, чтобы на вашем первом рабочем месте вам ее завели и полностью заполнили.

## ТРУДОУСТРОЙСТВО НЕСОВЕРШЕННОЛЕТНИХ СИРОТ

Особые условия действуют для несовершеннолетних сирот, которые решили пойти работать. Если после 18 лет для работодателя нет разницы между сиротой и любым другим человеком, ему неважно, есть ли у сотрудника родители, то до достижения 18 лет для сирот существуют некоторые послабления. Право на поиск работы сироты имеют с 16 лет (или с 14, если сирота нигде не учится), если попечитель (опекун) и органы опеки и попечительства согласны с решением подростка. При этом решение должно быть добровольным, никто не имеет права заставлять несовершеннолетнего работать.

При заключении трудового договора с несовершеннолетним сиротой работодатель должен внести в документ следующие условия:



- Отсутствие испытательного срока. В отличие от случая с другими категориями работников, у работодателя несовершеннолетнего сироты нет упрощенной возможности расторгнуть трудовой договор в первые месяцы после его заключения. При этом увольнение сотрудника возможно лишь с согласия государственной инспекции.
- Максимальное рабочее время сирот, которые не получают образование, составляет 24 часа в неделю для тех, кому от 14 до 16 лет, и 36 часов — для тех, кому от 16 до 18 лет. Для учащихся максимальное рабочее время сокращено вдвое.
- Работнику предоставляется ежегодный отпуск длиной 31 календарный день. При этом отпуск нельзя заменить денежной компенсацией.
- Учащимся предоставляется дополнительный оплачиваемый отпуск для сдачи экзаменов, а также предусмотрен сокращенный рабочий день для тех, кто учится на вечернем отделении.
- Несовершеннолетнего не могут призвать на тяжелые работы, а также на работы, связанные с азартными играми, алкоголем и табаком, вредные для здоровья работы и работы в подземельях.
- Несовершеннолетнего нельзя привлекать к сверхурочным и ночным работам, работе по совместительству, а также направлять в командировки.
- Несовершеннолетний не может нести полную материальную ответственность за переданные в его распоряжение вещи.

## НА ЧТО МОЖЕТ ПРЕТЕНДОВАТЬ СИРОТА ПО ДОСТИЖЕНИИ 23 ЛЕТ



Государство рассчитывает, что к 23 годам сирота сможет полностью социализироваться и не будет нуждаться ни в какой специальной поддержке. Однако сироты могут претендовать на те льготы, на которые имели право до 23 лет, но за это время недополучили их. Так, если сирота встал на учет как нуждающийся в жилье до 23 лет, то его право должно быть реализовано даже в том случае, если человеку уже больше 23 лет. Если чиновники ссылаются на возраст и поэтому жилье не выдают, сироте стоит обратиться в суд.

### ПОСТИНТЕРНАТНЫЙ ПАТРОНАТ

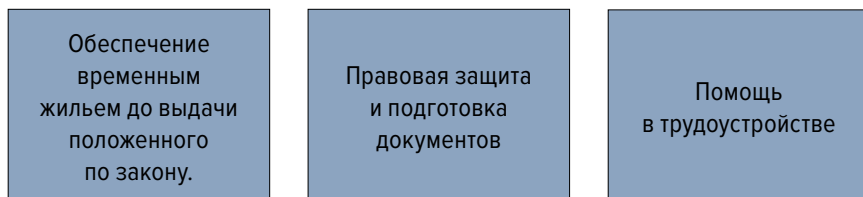
Как следует из вышесказанного, получение жилья, образования, а также трудоустройство — важнейшие цели для сироты, которые необходимо достигнуть к 23 годам. Однако не у всех это получается. Специально для тех сирот, социализация которых проходит не так быстро и гладко (в первую очередь для сирот-инвалидов и сирот без жилья), во многих регионах России существует система постинтернатного патронажа, который

в течение года оказывает сироте поддержку в социальной адаптации. Обращаться туда стоит в ситуации, когда иного способа обеспечить свою жизнь у сироты нет, при этом другие программы помощи уже реализованы.

Чтобы попасть под постинтернатный патронат, нужно самому подать заявление в органы опеки и попечительства. Вместе с заявкой необходимо предоставить:

- паспорт;
- документы, подтверждающий статус сироты;
- документы, подтверждающие затруднительное положение.

Постинтернатный патронат осуществляется в следующих формах.



## ОПЕКА НАД СОВЕРШЕННОЛЕТНИМ СИРОТой-ИНВАЛИДОМ

Для сирот-инвалидов, в отличие от других сирот, создана система социальной поддержки, которая обеспечивает им помощь на протяжении всей жизни, так как они испытывают существенные затруднения в некоторых бытовых ситуациях, а часть из них не могут самостоятельно себя обеспечивать и обслуживать.

Сирот-инвалидов разделяют на две категории: дееспособных и недееспособных. Под недееспособными подразумеваются те, кто из-за психических заболеваний не может понимать значения своих действий или руководить ими. Их признают недееспособными по решению суда. После выхода из детского дома они либо попадают под опеку совершеннолетнего и дееспособного взрослого, либо направляются в психоневрологический интернат для взрослых.

Иначе дело обстоит с дееспособными детьми-инвалидами, которые после выхода из детского дома обретают те же права, что и остальные инвалиды. По достижении совершеннолетия они проходят медицинское

обследование, которое позволяет присвоить им одну из трех групп инвалидности, от принадлежности к которой зависит размер пенсии. Разница между этими группами инвалидности представлена в таблице.

I ГРУППА	II ГРУППА	III ГРУППА
Полное отсутствие трудоспособности	Возможность трудоустроиться лишь на определенные виды работы	Возможность пойти на любую работу с облегченными условиями
Неспособность к передвижению	Способность к передвижению	Способность к передвижению
Неспособность к самообслуживанию	Неспособность к самообслуживанию	Способность к самообслуживанию
Пенсия в 2018 году — 12 082 рублей	Пенсия в 2018 году — 10 068 рублей	Пенсия в 2018 году — 4 279 рублей

Стоит отметить, что пенсия детей-инвалидов пусть и незначительно, но выше, чем у людей, получивших инвалидность во взрослом возрасте. Поэтому при назначении пенсии нужно предоставить документы, доказывающие, что инвалидность была получена до достижения 18 лет.

Пенсия не единственная помощь, на которую может рассчитывать сирота-инвалид. К другим видам помощи относятся:

- Пособия на лекарства и санаторный отдых. Получившие инвалидность в детстве имеют право на дополнительное социальное пособие в размере 3538 рублей для инвалидов I группы, 2527 рублей для инвалидов II группы и 2022 рубля для инвалидов III группы. Эти деньги выплачиваются ежемесячно, если инвалид не получил лекарства и санаторный отдых от государства. В некоторых регионах существуют дополнительные выплаты.
- Льготы на оплату жилья, транспорта, обучение. Получившие инвалидность в детском возрасте имеют право на те же льготы, что и другие инвалиды: субсидии на оплату ЖКХ, бесплатный проезд в общественном транспорте, облегченное поступление в вузы, бесплатное протезирование.

- Пенсия по потере кормильца. Сирота-инвалид имеет право выбирать, какую именно пенсию он хочет получать: по инвалидности или по потере кормильца. Обычно пенсия по инвалидности больше, но, если ребенок — инвалид III группы, а кормилец до своей смерти накопил много пенсионных баллов, для него может быть выгоднее выбрать пенсию по потере кормильца.

Кроме того, согласно закону на государственные выплаты может претендовать тот, кто занимается уходом за инвалидом I или II группы. При этом факт родственных отношений или совместного проживания не важен, главное тут — заявление самого инвалида. Впрочем, эти деньги должны идти на помощь инвалиду, опекун должен за них отчитываться, и если они идут не по назначению, то опекун лишится пособия и идущих с ним в комплекте льгот.

## ДЛЯ ЗАМЕТОК

## ДЛЯ ЗАМЕТОК

ООО «АНСЭП-Центр». 620142, г. Екатеринбург, ул. Щорса, д. 51Б. финшок.рф, [www.ansep.ru](http://www.ansep.ru)

Рисунки Алексея Меринова

Отпечатано в ООО «Группа М реклама».

Юридический адрес: 197376, Санкт-Петербург г, Реки Карповки наб, дом № 5, корпус 3, комната 4. Тел/факс (812) 325-24-26, 325-10-60. ИНН 7813264700.

Заказ: 948671

Тираж: 600 экземпляров.

Дата выпуска: 03.10.2018 г

